

Objectif de placement

La stratégie Actions canadiennes à petite capitalisation consiste à effectuer des placements en actions et fiducies de revenu de petites sociétés canadiennes. Elle vise l'appréciation rapide du capital. Le portefeuille compte de 40 à 65 titres et est activement diversifié parmi les secteurs et industries du marché canadien des actions à petite capitalisation. L'objectif de placement de la stratégie est de procurer un rendement supérieur à celui de l'indice d'actions à faible capitalisation BMO.

Stratégie de placement

Depuis 1998, l'équipe de gestion de Triasima applique sa méthodologie de recherche multidisciplinaire exclusive appelée l'Approche des trois piliers, laquelle a procuré de forts rendements sur une base relative aux clients de Triasima dans toutes les conditions du marché.

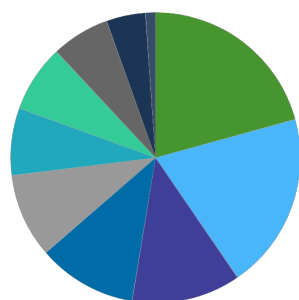
Offert sous la forme de :

Gestion distincte,
fonds commun et modèle CGD

Date de lancement :

31 octobre 1998

Répartition sectorielle



Matériaux de base	20.8%
Énergie	19.7%
Industriel	12.2%
Consommation discrétionnaire	11.1%
Encaisse et court-terme	9.4%
Financier	7.5%
Technologie	7.5%
Immobilier	6.5%
Consommation de base	4.4%
Soins de la santé	1.1%



Rendements annuels	2007	2008	2009	2010	2011	2012	2013	2014	2015	2016	2017
Triasima (%)	17.9	-47.1	38.3	29.1	-2.7	6.5	34.5	-6.9	7.6	20.5	13.5
BMO petites cap (%)	2.0	-46.6	75.1	38.5	-14.2	2.5	7.8	-0.1	-13.8	35.4	6.4

Rendements annualisés Au 30 juin 2018	3 mois	Année en cours	1 an	2 ans	3 ans	5 ans	10 ans	Création
Triasima (%)	9.6	1.0	13.1	9.2	12.1	11.1	6.8	13.5
BMO petites cap (%)	5.9	-2.3	5.1	6.7	6.3	7.0	4.3	8.3

10 principaux titres

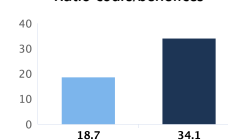
Titre	%
Yangarra Resources	5.4
Parex Resources	4.3
People Corporation	3.9
Great Canadian Gaming	3.6
Nuvista Energy	3.5
Andrew Peller - A	3.3
Descartes Systems Group	3.2
Interfor	3.0
Nordbord	2.9
Canfor Pulp Products	2.8

Contact

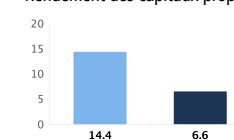
Gestion de portefeuille Triasima inc.
1555, rue Peel, bureau 1200, Montréal (Québec)
H3A 3L8
514.906.0667 / clients@triasima.com

Données quantitatives (au 30 juin 2018) %

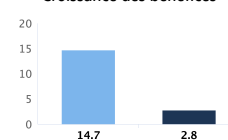
Ratio cours/bénéfices



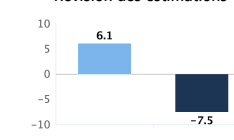
Rendement des capitaux propres



Croissance des bénéfices



Révision des estimations



Note explicative

Les résultats de gestion sont présentés avant les frais de gestion et d'administration et sont annualisés pour toutes les périodes de plus d'un an. Les résultats de gestion pour la stratégie actions canadiennes à petite capitalisation proviennent d'un composé de mandats identiques. Les résultats futurs vont différer de ceux du passé.