

Objectif de placement

La stratégie Actions canadiennes diversifiées consiste à effectuer des placements en actions et en fiducies de revenu, majoritairement de sociétés canadiennes. Afin de diversifier le portefeuille dans des secteurs peu présents au Canada, jusqu'à 10 % du portefeuille peut être investi dans des sociétés étrangères. Le portefeuille détient de 40 à 70 titres et il est bien diversifié à travers l'ensemble des secteurs du marché des actions canadiennes. Les titres sont choisis parmi un large éventail de capitalisations boursières, de moyennes à grandes. L'objectif de placement de la stratégie est de procurer un rendement supérieur à celui de l'indice composé S&P/TSX.

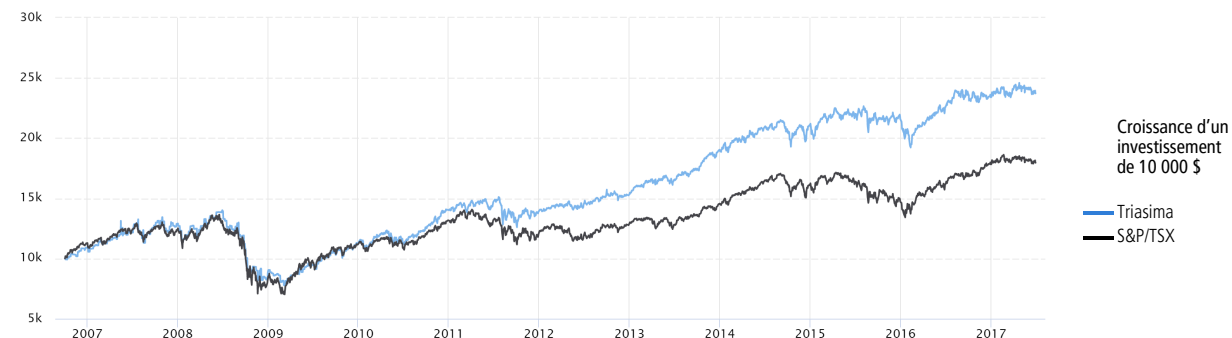
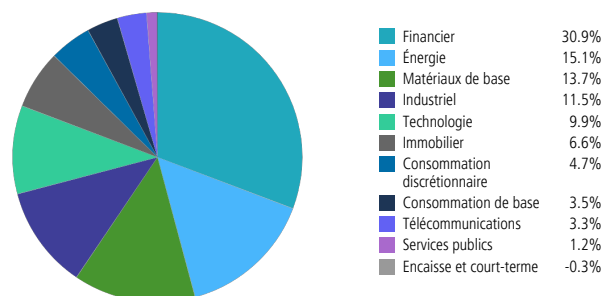
Stratégie de placement

Depuis 1998, l'équipe de gestion de Triasima applique sa méthodologie de recherche multidisciplinaire exclusive appelée l'Approche des trois piliers, laquelle a procuré de forts rendements sur une base relative aux clients de Triasima dans toutes les conditions du marché.

Offert sous la forme de : **Gestion distincte et fonds commun**

Date de lancement : **3 octobre 2006**

Répartition sectorielle



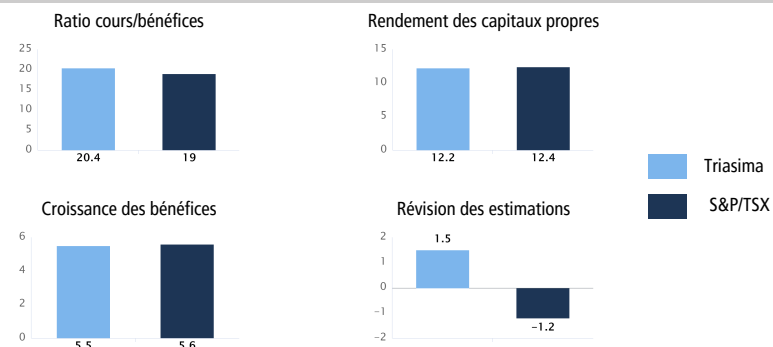
Rendements annuels	2007	2008	2009	2010	2011	2012	2013	2014	2015	2016
Triasima (%)	18.4	-31.4	27.5	24.2	-1.0	10.4	24.1	10.9	2.7	8.3
S&P/TSX (%)	9.8	-33.0	35.1	17.6	-8.7	7.2	13.0	10.6	-8.3	21.1

Rendements annualisés Au 30 juin 2017	3 mois	Année en cours	1 an	2 ans	3 ans	5 ans	10 ans	Création
Triasima (%)	-1.2	1.4	5.0	4.5	4.4	10.4	6.9	8.0
S&P/TSX (%)	-1.6	0.7	11.0	5.3	3.1	8.7	3.9	5.0

10 principaux titres

Titre	Pourcentage
Banque de Nouvelle-Écosse	5.7
Banque Royale du Canada	5.2
Banque Toronto-Dominion	5.1
Banque de Montréal	3.7
Canadien National	3.7
Firstservice	3.5
Dollarama	3.2
Open Text	3.0
Shopify Inc.	2.9
Transcanada	2.6

Données quantitatives (au 30 juin 2017) %



Contact

Gestion de portefeuille Triasima inc.
1555, rue Peel, bureau 1200, Montréal (Québec)
H3A 3L8
514.906.0667 / clients@triasima.com

Note explicative

Les résultats de gestion sont présentés avant les frais de gestion et d'administration et sont annualisés pour toutes les périodes de plus d'un an. Les résultats de gestion pour la stratégie actions canadiennes diversifiées proviennent d'un composé de mandats identiques. Les résultats futurs vont différer de ceux du passé.